

The stage of life

Nechte se unést svými nápady
a plány, právě představivost
nás čas od času doprovází
ke splnění našich snů.

wineo®

Domov je místo, kde se chcete cítit naprosto v pohodě. Nepatří mezi ně pouze čtyři stěny a krásné vybavení, ale také podlaha, která vytváří pocit skutečného domova. Právě podlaha by měla tvořit základnu pro každodenní situace, měla by být spolehlivá a bezpečná.







Říkáme tomu „FÁZE ŽIVOTA“, a přesně tohle je wineo® – podlaha pro individuální smysl života. Je kreativní a přesto vysoce funkční. wineo® je Vaším partnerem pro kvalitní podlahy, které splňují i náročné požadavky.

Nechte se inspirovat ...

Stage of life



OBSAH

Vinylové podlahy	6
Přehled produktů	8
Způsoby instalace	10
Povrchy	12
Výhody vinylových podlah	14
Kontrola kvality	16
Oblast využití, obytné prostory	18
Oblast využití, komerční prostory	20
Přehled kolekcí	22
 AMBRA DESIGNline Multi-Layer	24
 LAGUNA DESIGNline CONNECT	32
 KINGSIZE	36
 BACANA DESIGNline CONNECT	38
 SELECT DESIGNline	42
 PRESTIGE DESIGNline	48
Podložka Silent Comfort	52
Instalace	53
Technické informace	54
Vysvětlivky	58

WINEO® VINYLOVÉ PODLAHY IDEÁLNÍ VOLBA

Ať už ve veřejných či obytných prostorech jsou podlahy wineo® univerzální a tak nádherné na pohled. Přesvědčí vás nejen svoji funkčností, ale také dokonalým vzhledem. Různé dřevěné a kamenné struktury poskytují autentický a dokonalý vzhled podlahy.

Vinylové podlahy wineo® jsou ...

... extrémně odolné.

Vinylové podlahy wineo® jsou extrémně odolné, a i nejvyšší zatížení není žádný problém.

... tiché, teplé, ohleduplné.

Elastický povrch podlahy šetří vaše klouby, tlumí hluk při chůzi a je příjemně teplý. Tyto podlahy jsou ideální volbou pro komfortní bydlení.

... vhodné pro lepení i pokládku zámkovým systémem.

Pokládka vinylových podlahy wineo® se může provést přilepením, anebo ještě jednodušší pokládkou pomocí patentovaného Connect® či LocTec® systému – zámkového spoje.

... rychlá instalace.

Zámkové vinylové podlahy wineo® nabízejí rychlou a čistou pokládku. V případě, že zvolíte dekory určené k lepení, doporučujeme oslovit realizační firmu, aby pokládka proběhla rychle a jednoduše.

... nízká konstrukční výška.

Nízká konstrukční výška 2–9 mm jsou ideálním řešením pro rekonstrukce.





SKLADBA MATERIÁLU

Různé druhy místností potřebují různá individuální řešení, a to zejména pokud se jedná o dokonalé podlahy. Vinylové podlahy wineo® se vyznačují inovativním designem a flexibilním použitím.

Máte na výběr ze tří variant:

Vinylové podlahy k lepení:

100 % pružná konstrukce zaručuje jednoduché lepení lamel, jak vzoru dřeva, tak i dlaždic

Vinylové podlahy na zámkový systém Connect®:

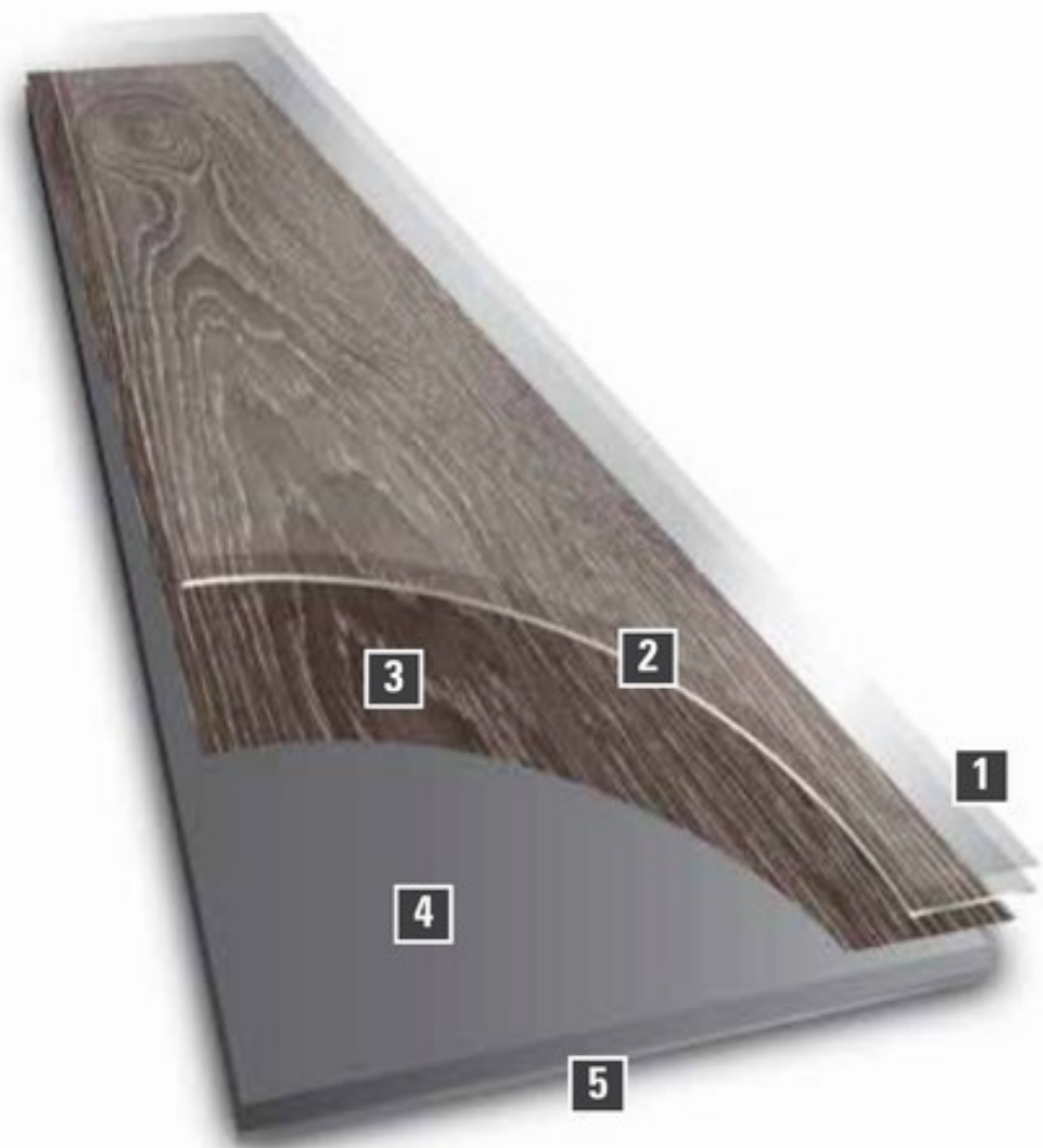
100 % pružná konstrukce zaručuje jednoduchou pokládku pomocí zámkového systému jak u lamel vzoru dřeva, tak i dlaždic

Vinylové podlahy na HDF desce s LocTec® systémem (MULTILAYER):

Nosná HDF deska je ošetřena impregnací Aqua Protect®. Zámkový systém LocTec® zaručuje jednoduchou pokládku jak lamel vzoru dřeva, tak i dlaždic.



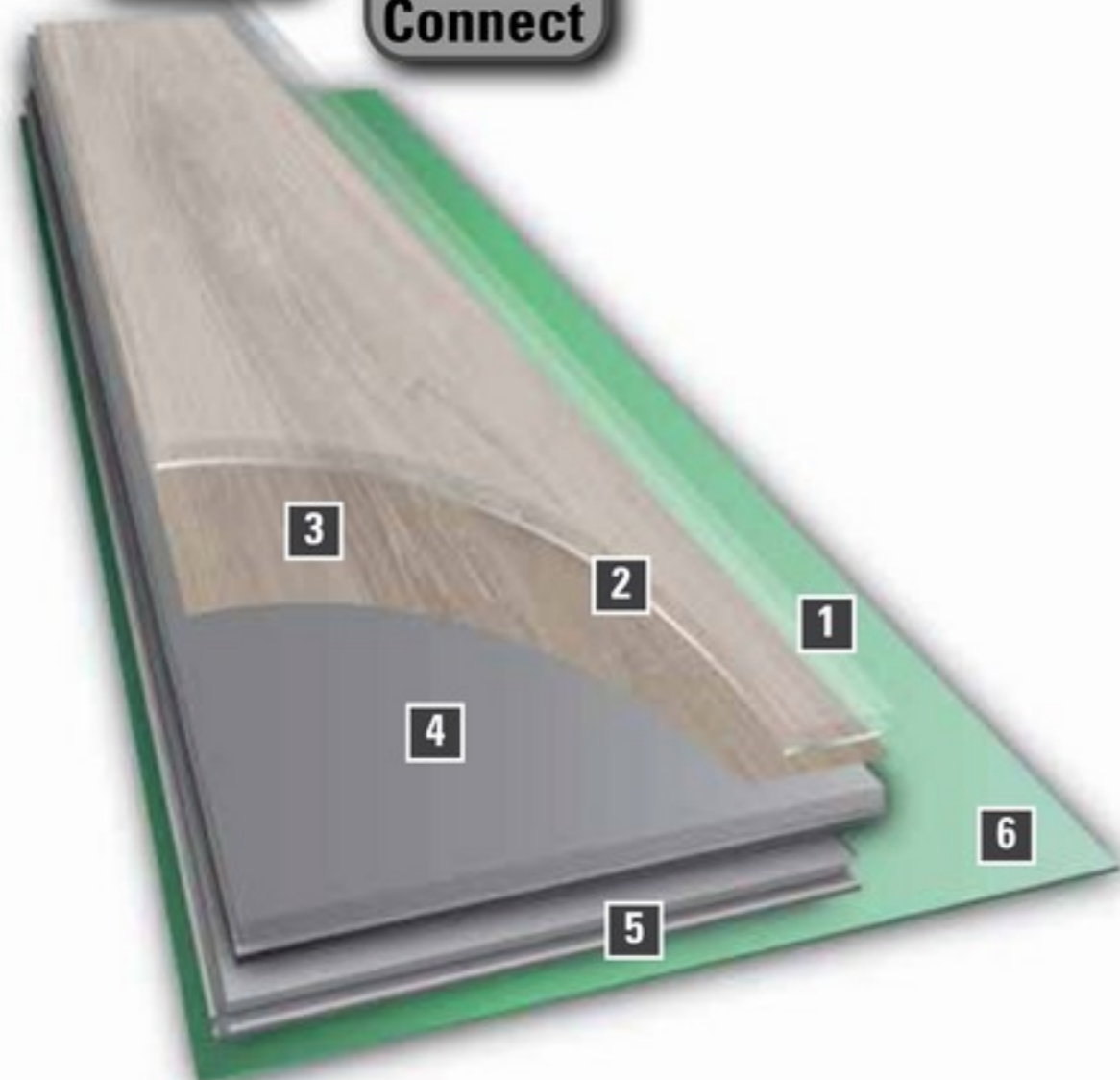
Konstrukce podlahy k lepení



- 1 PU ochranná vrstva** – chrání výrobek a umožňuje snadné čištění a údržbu
- 2 Nášlapná vrstva** – zajišťuje vysokou odolnost, a je základem pro klasifikaci v příslušných oblastech použití
- 3 Dekorační fólie** – dodává výrobku jedinečný design
- 4 Středová vrstva** – dodává výrobku pružnost a stabilitu
- 5 Spodní vrstva** – dodává produktu rozměrovou stabilitu



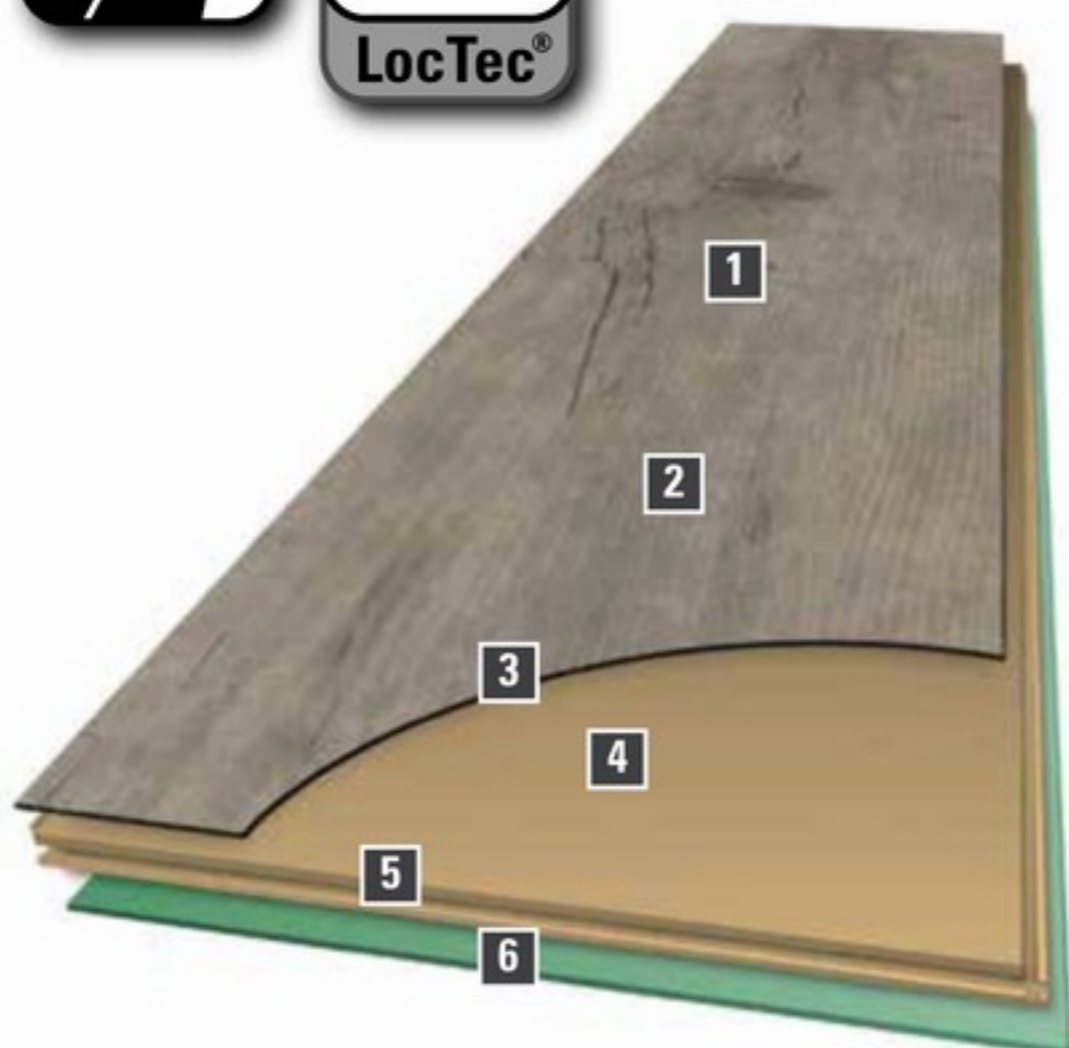
Konstrukce podlahy se zámkovým systémem Connect®



- 1 PU ochranná vrstva** – chrání výrobek a umožňuje snadné čištění a údržbu
- 2 Nášlapná vrstva** – zajišťuje vysokou odolnost, a je základem pro klasifikaci v příslušných oblastech použití
- 3 Dekorační fólie** – dodává výrobku jedinečný design
- 4 Středová vrstva se skelným vláknem** – dodává produktu vysokou rozměrovou stabilitu
- 5 Spodní vrstva** – vytváří protitahové napětí
- 6 Podložka Silent Comfort** – dodává 100 % komfortnost podlahy, včetně maximálního snížení kročejové hlučnosti



Konstrukce vinylové podlahy na HDF desce s LocTec® systémem (MULTILAYER):



- 1 PU ochranná vrstva** – chrání výrobek a umožňuje snadné čištění a údržbu
- 2 Nášlapná vrstva** – zajišťuje vysokou odolnost, a je základem pro klasifikaci v příslušných oblastech použití
- 3 Dekorační fólie** – dodává výrobku jedinečný design
- 4 Nosná deska** – HDF se speciální ochranou Aqua Protect®
- 5 Zámkový systém** – LocTec®, osvědčený zámkový systém Unilin
- 6 Protihluková podložka Protect Eco** – již nainstalovaný optimální akustický systém

LEPENÍ NEBO CLICK SYSTÉM POKLÁDKA BUDE RYCHLÁ

V případě, že požadujete nízkou stavební výšku (tloušťka materiálu 2 mm nebo 2,5 mm), navrhujeme použít některý vzor ze sedmi kolekcí s 82 atraktivními dekory kámen – dřevo, v lepeném provedení.

Při použití click technologie si můžete vybrat mezi dvěma systémy: Connect a LocTec. Patří mezi ně čtyři kolekce s dekory dřeva, kamene s krásnými vzory.

Pokyny pro správnou instalaci lze nalézt na našich webových stránkách:

www.desing-line.cz



NAŠE VINYLOVÉ PODLAHY VINYLOVÉ DÍLCE PRO CELOPLOŠNÉ LEPENÍ



Lepené podlahy můžete použít tam, kde je požadován atraktivní design, vysoká funkčnost a trvanlivost. Všechny kolekce mohou být rychle a jednoduše nainstalovány. Díky nízké konstrukční výšce max. 2,5 mm je tato pokládku vhodná pro renovace bytových podlah.



NAŠE VINYLOVÉ PODLAHY PLOVOUCÍ VINYLOVÉ DÍLCE S CLICK SYSTÉMEM

Kolekce se zámkovým systémem Connect – může být nainstalována snadno a rychle. Jediné co potřebujete je ulamovací nůž a bílá gumová palička. Díky nízké konstrukční výšce (pouze 5 mm), je tato pokládky vhodná pro renovace bytových podlah.



Zámkový systém Connect®

pro vinylové podlahy

Kolekce se zámkovým systémem LocTec – tento způsob pokládky je obdobný jako pokládky laminátových podlah. Zde je konstrukční výška 9 mm, a k instalaci potřebujete pilu. Vhodné řešení při nekvalitním a nerovném podkladu.



LocTec® systém (MULTILAYER)

na HDF desce



POVRCHY MOŽNOSTI STRUKTUR

Wineo® vinylové podlahy mají různé povrchy, které jsou individuálně přizpůsobeny typům dekorů.

Tato struktura povrchů dodává dekorům maximální autentičnost.

Přehled povrchů je uveden u jednotlivých dekorů.

1 Hladká struktura dřeva



2 Dřevěná struktura



3 Jemná struktura dřeva



4 Pískovec



5 Struktura kamene



6 Autentická struktura dřeva



7 Břidlice



8 Vysoký lesk



9 Mramor



VÝHODY WINEO® VINYLOVÝCH PODLAH



VHODNÉ DO VLHKÝCH PROSTOR

Konstrukčně vhodná do koupelen i kuchyní,
kde vyniknou v celé své kráse.



PROTISKLUZNÉ

Díky sofistikované povrchové struktuře nekloužou.



ODOLNÉ

Vzhledem k elastické konstrukci podlahy je vhodná pro vysoké zatížení.



VODĚODOLNÉ

Pokud se něco rozlije, nevadí, našim podlahám to neuškodí. Stačí utřít vlhkým hadříkem.



ANTISTATICKÉ

Na antistatickém povrchu neulpívá prach a nedochází k přenosu statické elektřiny.



VHODNÉ PRO PODLAHOVÉ VYTÁPĚNÍ

Díky nízkému tepelnému odporu šetří náklady na energii a zajišťuje pocit teplých nohou.

KVALITA

Všechny produkty, které nesou název wineo, musí splňovat nejvyšší standardy. Toho můžeme dosáhnout pouze díky vynikajícímu týmu: např. pečlivému výběru surovin, odpovědným dodavatelům, spolehlivosti v poskytování služeb a našemu odbornému servisnímu týmu. Díky práci vývojového oddělení naše produkty neustále zlepšujeme.

Kontrola kvality

Pro zajištění vysoké kvality našich výrobků provádíme důslednou kontrolu. Od prvního kroku výrobního procesu jej přísně kontrolujeme. Naše výrobní procesy i procesy společností se kterými spolupracujeme, jsou neustále revidovány a průběžně rozvíjeny. Je samozřejmostí, že zajišťujeme technické schvalování všech produktů.

Viditelným důkazem našich vysokých standardů kvality, jsou mnohé certifikáty kvality.



OCENĚNÍ

Wineo® vinylové podlahy jsou charakterizovány vysokými standardy kvality, a to jak v oblasti materiálových vlastností, tak i ve službách našim zákazníkům. Osvědčení DIBt je nezávislá, roční kontrola kvality. Všechny wineo® produkty jsou vybaveny touto pečeti kvality a dodatečně interně kontrolovány. Tímto způsobem zajišťujeme kvalitu, která je doložena následujícími certifikáty:



Information représentative des émissions dans l'air intérieur des substances volatiles présentant un risque de toxicité par inhalation, sur une échelle de classe allant de C (fortes émissions) à A+ (très faibles émissions)



Textiles & Flooring Institute GmbH

Schadstoffgeprüft
Emissionsgeprüft



70 710 4061-1



www.pefc.de

windmüller flooring
products GmbH

Z-156.603-615

Emissionsgeprüfter
Bodenbelag nach
DIBt-Grundsätzen

euofins



windmüller flooring products GmbH
Werk 05
Nord-West-Ring 21
32832 Augustdorf | Germany



EN 649



windmüller flooring
products GmbH
Nord-West-Ring 21
D-32832 Augustdorf
Elastischer Bodenbelag
DIP 0502001



Resilient Flooring to be
used within a building.



windmüller flooring
products GmbH
Nord-West-Ring 21
D-32832 Augustdorf
Elastischer Bodenbelag
DIP 0501901



Resilient Flooring to be
used within a building.





BACANA stars Antarctica

*A reason to
feel good*

Obytné prostory

Jste zákazníci, kteří hledají podlahovou krytinu, která nejenže vypadá fantasticky, ale také například odolá hře na Kovboje a Indiány či neúmyslnému vylití vody? wineo® vinylové podlahy vám toto všechno a ještě mnohem více splní. Objevte rozmanitost podlah pro obývací pokoje, kuchyně a koupelny. Vše co zákazník hledá, podlahy wineo můžou nabídnout.

- **Snadná údržba:** Velmi snadno se čistí a udržuje, díky odolné povrchové struktuře a PU povrchu
- **Velký výběr dekorů:** od klasických po trendy dekory, každý si vybere
- **Individualita:** dekory jsou inspirovány nápady zákazníků

Obytné prostory

Oma Mathilde's Butterkuchen

- 1 Becher Schlagsahne
- 200g Mehl
- 1 Pck. Backpulver
- 170 g Zucker
- 1 Pck. Vanillezucker
- 1 Prise Salz
- 3 Eier
- 125 g Butter
- 100 g Zucker
- 5 El Milch
- 200g Mandel-Blättchen

Zubereitung

Sahne sehr steif schlagen. Das mit Backpulver vermischte Mehl, Zucker, Vanillezucker, Salz und Eier zutügen. Bei 175°C 15 Minuten backen. Fett leicht erwärmten Sahne flüssig sein, Zucker und Milch einrühren und Mandelblättchen unterheben. Auf die Teigschicht streuen und nochmals 10 - 15 Minuten backen. Am besten noch warm mit Sahne servieren.





BACANA stars Calma Sand

*Style that with-
stands a lot*

Komerční prostory

Tam, kde se mnoho lidí setkává, například v restauracích, obchodech nebo na letištích, musí být podlaha odolná. I přesto ale může být atraktivní. wineo® vinylové podlahy jsou ideální volbou do komerčně využívaných objektů.

- **Odolné:** vysoká třída zátěže díky horní vrstvě v tloušťce 0,55 mm a 0,7 mm
- **Maximálně funkční:** velmi odolné, snadno se čistí a udržují, snadná instalace, ideální pro renovace
- **Atraktivní provedení:** moderní a autentické dekory, zvýrazňující individualitu každého prostoru










Komerční prostory

PŘEHLED KOLEKČÍ

PRODUKTOVÁ ŘADA		VZORY	FORMÁTY (rozměry v mm)	SRAŽENÍ HRAN
AMBRA DESIGNline (Strana 24)		16 dekorů dřeva 6 dekorů kamene 16 dek. dřeva na HDF desce 6 dek. kamene na HDF desce 8 dekorů dřeva – round edge	1200×180mm 609,6×304,8mm 1204×216mm 595×291mm 1200×180 mm	technologie zaoblených hran
LAGUNA DESIGNline CONNECT (Strana 32)		12 dekorů dřeva 6 dekorů kamene	1212×185mm 600×312mm	sražené hrany U spára
KINGSIZE (Strana 36)		12 dekorů dřeva	1505×235mm	sražené hrany
BACANA DESIGNline CONNECT (Strana 38)		12 dekorů dřeva 10 dekorů kamene	1212×185 mm 914×473mm	sražené hrany U spára
SELECT DESIGNline (Strana 42)		18 dekorů dřeva 12 dekorů kamene	1200×180mm 900×450mm	sražené hrany
PRESTIGE DESIGNline (Strana 48)		14 dekorů dřeva	914,4×152,4mm 1200×180mm	sražené hrany

CELKOVÁ
TLOUŠŤKATYP
POKLÁDKYDOPORUČENÉ
POUŽITÍ

ZÁRUKA

2 mm 2 mm		domácnost	20 let – domácnost
9 mm 9 mm	 LocTec®		
2,5 mm			
5 mm 5 mm	 Connect	domácnost	20 let – domácnost
2,5 mm a 5 mm	  Connect	domácnost a komerční prostory	20 let – domácnost 5 let – komerční prostory
5 mm 5 mm	 Connect	komerční prostory	20 let – domácnost 5 let – komerční prostory
2,5 mm 2,5 mm		domácnost a komerční prostory	20 let – domácnost 5 let – komerční prostory
2,5 mm 2,5 mm		komerční prostory	20 let – domácnost 5 let – komerční prostory

AMBRA wood

16 moderních dekorů dřeva



Lohas Light

1 lamela | dřevěná struktura

lepená: DPI73212AMW | 1200 × 180 mm
MULTILAYER: MLPI73212AMW | 1204 × 216 mm



Arizona Oak Grey

1 lamela | dřevěná struktura

lepená: DEI25114AMW | 1200 × 180 mm
MULTILAYER: MLEI25114AMW | 1204 × 216 mm



Long Island

1 lamela | dřevěná struktura

lepená: DPI101113AMW | 1200 × 180 mm
MULTILAYER: MLPI101113AMW | 1204 × 216 mm



Lohas Greige

1 lamela | dřevěná struktura

lepená: DPI73217AMW | 1200 × 180 mm
MULTILAYER: MLPI73217AMW | 1204 × 216 mm



Arizona Oak Lightgrey

1 lamela | dřevěná struktura

lepená: DEI25418AMW | 1200 × 180 mm
MULTILAYER: MLEI25418AMW | 1204 × 216 mm



Boston Pine Grey

1 lamela | dřevěná struktura

lepená: DPI71713AMW | 1200 × 180 mm
MULTILAYER: MLPI71713AMW | 1204 × 216 mm

technické informace – lepení

rozměr lamely: 1200 × 180 mm
v balení: 3,89 m²
tloušťka: 2,0 mm
nášlapná vrstva: 0,3 mm



technické informace – MULTILAYER (systém LocTec)

rozměr lamely: 1204 × 216 mm
v balení: 2,08 m²
tloušťka: 9,0 mm
nášlapná vrstva: 0,3 mm



**Highlands Light**


1 lamela | dřevěná struktura

lepená:	DEI75213AMW	1200 × 180 mm
MULTILAYER:	MLEI75213AMW	1204 × 216 mm

**Golden Canadian Oak**

1 lamela | dřevěná struktura

lepená:	DEI54612AMW	1200 × 180 mm
MULTILAYER:	MLEI54612AMW	1204 × 216 mm

**Wild Apple**

1 lamela | dřevěná struktura

lepená:	DAP61413AMW	1200 × 180 mm
MULTILAYER:	MLAP61413AMW	1204 × 216 mm

**Boston Pine Cream**

1 lamela | dřevěná struktura

lepená:	DPI71717AMW	1200 × 180 mm
MULTILAYER:	MLPI71717AMW	1204 × 216 mm

**Grey Canadian Oak**

1 lamela | dřevěná struktura

lepená:	DEI54615AMW	1200 × 180 mm
MULTILAYER:	MLEI54615AMW	1204 × 216 mm

**Natural Apple**

1 lamela | dřevěná struktura

lepená:	DAP61416AMW	1200 × 180 mm
MULTILAYER:	MLAP61416AMW	1204 × 216 mm

AMBRA

AMBRA wood

16 moderních dekorů dřeva



Indian Oak

1 lamela | dřevěná struktura

lepená: DEI55413AMW | 1200 × 180 mm
MULTILAYER: MLEI55413AMW | 1204 × 216 mm



Highlands Dark

1 lamela | dřevěná struktura

to glue: DEI75212AMW | 1200 × 180 mm
Multi-Layer to click in: MLEI75212AMW | 1204 × 216 mm



Boston Pine Brown

1 lamela | dřevěná struktura

lepená: DPI71716AMW | 1200 × 180 mm
MULTILAYER: MLPI71716AMW | 1204 × 216 mm



Bretagne Oak

1 lamela | dřevěná struktura

lepená: DEI63614AMW | 1200 × 180 mm
MULTILAYER: MLEI63614AMW | 1204 × 216 mm

technické informace – lepení

rozměr lamely: 1200 × 180 mm
v balení: 3,89 m²
tloušťka: 2,0 mm
nášlapná vrstva: 0,3 mm



technické informace – MULTILAYER (systém LocTec)

rozměr lamely: 1204 × 216 mm
v balení: 2,08 m²
tloušťka: 9,0 mm
nášlapná vrstva: 0,3 mm





AMBRA stone

6 autentických dekorů kamene



Sienna
mramor

lepená: DS21106AMS | 609,6 × 304,8 mm
MULTILAYER: MLS21106AMS | 595 × 291 mm



Monza
mramor

lepená: DM35811AMS | 609,6 × 304,8 mm
MULTILAYER: MLM35811AMS | 595 × 291 mm



Berlin Night
pískovec

lepená: DBN28412AMS | 609,6 × 304,8 mm
MULTILAYER: MLBN28412AMS | 595 × 291 mm



Harlem
pískovec

lepená: DH50515AMS | 609,6 × 304,8 mm
MULTILAYER: MLH50515AMS | 595 × 291 mm



Berlin Day
pískovec

lepená: DBD284112AMS | 609,6 × 304,8 mm
MULTILAYER: MLBD284112AMS | 595 × 291 mm



Dakar
břidlice

lepená: DD21833AMS | 609,6 × 304,8 mm
MULTILAYER: MLD21833AMS | 595 × 291 mm

technické informace – lepení

rozměr lamely: 609,6 × 304,8 mm
v balení: 3,34 m²
tloušťka: 2,0 mm
nášlapná vrstva: 0,3 mm



technické informace – MULTILAYER (systém LocTec)

rozměr lamely: 595 × 291 mm
v balení: 1,56 m²
tloušťka: 9,0 mm
nášlapná vrstva: 0,3 mm





AMBRA round edge

8 moderních trendových dekorů
se zaoblenou hranou



Alba Oak Snow | DEI2336RE | 1200 × 180 mm
1 lamela | dřevěná struktura



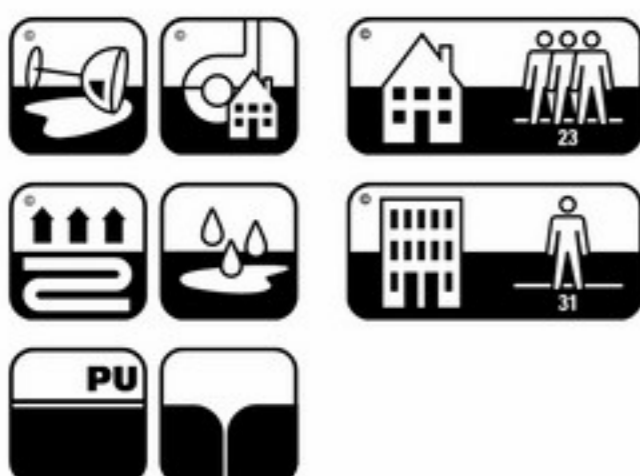
Alba Oak Siena | DEI2333RE | 1200 × 180 mm
1 lamela | dřevěná struktura



Alba Oak Cream | DEI2332RE | 1200 × 180 mm
1 lamela | dřevěná struktura



Alba Oak Cottage | DEI2337RE | 1200 × 180 mm
1 lamela | dřevěná struktura



technické informace

rozměr lamely:	1200 × 180 mm
v balení:	3,24 m ²
tloušťka:	2,5 mm
nášlapná vrstva:	0,3 mm





Boston Cherry | DKB1472RE | 1200 × 180 mm
1 lamela | jemná struktura dřeva



Everglade Oak | DEI3377RE | 1200 × 180 mm
1 lamela | jemná struktura dřeva



Dark Oak | DEI3332RE | 1200 × 180 mm
1 lamela | dřevěná struktura



Dark Pine | DK16203RE | 1200 × 180 mm
1 lamela | dřevěná struktura

AMBRA

LAGUNA wood

12 nádherných dekorů dřeva



Alba Oak Snow | CEI2336LA | 1212 × 185 mm
1 lamela | dřevěná struktura



Victoria Maple | CAH2131LA | 1212 × 185 mm
1 lamela | dřevěná struktura



Alba Oak Cottage | CEI2337LA | 1212 × 185 mm
1 lamela | dřevěná struktura



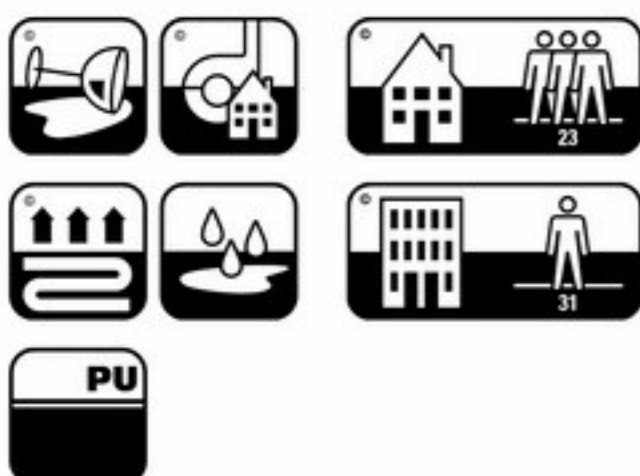
Alba Oak Cream | CEI2332LA | 1212 × 185 mm
1 lamela | dřevěná struktura



Alba Oak Siena | CEI2333LA | 1212 × 185 mm
1 lamela | dřevěná struktura



Hamilton Beech | CBU2431LA | 1212 × 185 mm
2-lamela | hladká struktura dřeva



technické informace

rozměr lamely:	1212 × 185 mm
v balení:	1,793 m ²
tloušťka:	5,0 mm
nášlapná vrstva:	0,3 mm





Boston Cherry | CKB1472LA | 1212 × 185 mm
1 lamela | dřevěná struktura



Dark Oak | CEI3332LA | 1212 × 185 mm
1 lamela | dřevěná struktura



Dark Pine | CKI6203LA | 1212 × 185 mm
1 lamela | dřevěná struktura



Mexican Walnut | CNU2424LA | 1212 × 185 mm
2-lamela | dřevěná struktura



Everglade Oak | CEI3377LA | 1212 × 185 mm
1 lamela | jemná struktura dřeva



Black Oak | CEI2441LA | 1212 × 185 mm
2-lamela | jemná struktura dřeva

LAGUNA

LAGUNA stars

6 autentických dekorů dlažby s reálnou U spárou



Alaska Slate | CSC5101LA | 600 × 312 mm
břídlice



Desert Travertine | CTR2521LA | 600 × 312 mm
pískovec



Silver Slate | CSC7012LA | 600 × 312 mm
břídlice



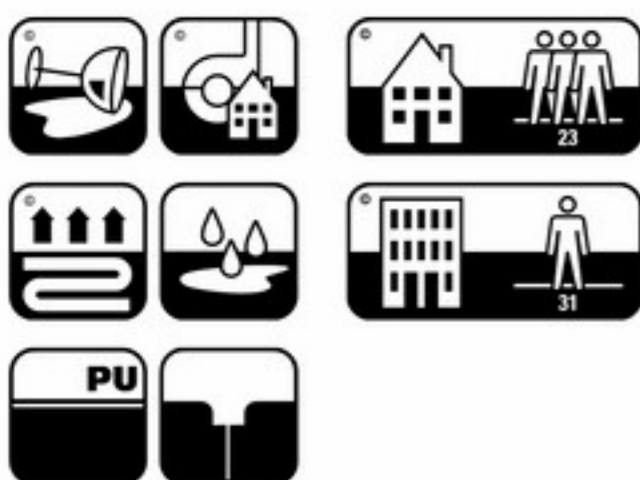
Polar Travertine | CTR2530LA | 600 × 312 mm
pískovec



Navajo Mocca | CNA2041LA | 600 × 312 mm
pískovec



Dark Slate | CSC7011LA | 600 × 312 mm
břídlice



technické informace

rozměr lamely:	600 × 312 mm
v balení:	1,872 m ²
tloušťka:	5,0 mm
nášlapná vrstva:	0,3 mm





KINGSIZE 12 trendových dekorů v atraktivní XL velikosti prken



Alaska Oak | 1505 × 235 mm

1 lamela | dřevěná struktura

zámek: CEI2308LA (0,3 NS) | CEI2308BA (0,55 NS)

lepená: DEI2308AMKS (0,3 NS) | DEI2308SEKS (0,55 NS)



Vintage Cream | 1505 × 235 mm

1 lamela | dřevěná struktura

zámek: CEI1716LA (0,3 NS) | CEI1716BA (0,55 NS)

lepená: DEI1716AMKS (0,3 NS) | DEI1716SEKS (0,55 NS)



Western Oak | 1505 × 235 mm

1 lamela | dřevěná struktura

zámek: CEI5002LA (0,3 NS) | CEI5002BA (0,55 NS)

lepená: DEI5002AMKS (0,3 NS) | DEI5002SEKS (0,55 NS)



Native Oak | 1505 × 235 mm

1 lamela | dřevěná struktura

zámek: CEI5001LA (0,3 NS) | CEI5001BA (0,55 NS)

lepená: DEI5001AMKS (0,3 NS) | DEI5001SEKS (0,55 NS)



Vintage Desert | 1505 × 235 mm

1 lamela | dřevěná struktura

zámek: CEI1715LA (0,3 NS) | CEI1715BA (0,55 NS)

lepená: DEI1715AMKS (0,3 NS) | DEI1715SEKS (0,55 NS)



Royal Oak | 1505 × 235 mm

1 lamela | dřevěná struktura

zámek: CEI5003LA (0,3 NS) | CEI5003BA (0,55 NS)

lepená: DEI5003AMKS (0,3 NS) | DEI5003SEKS (0,55 NS)

technické informace – lepení

rozměr lamely: 1505 × 235 mm

v balení: 2,122 m²

tloušťka: 2,5 mm

nášlapná vrstva: 0,3 mm | 0,55 mm



technické informace – zámkový systém

rozměr lamely: 1505 × 235 mm

v balení: 2,122 m²

tloušťka: 5 mm

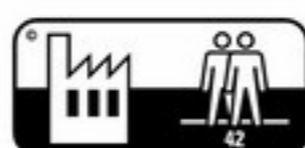
nášlapná vrstva: 0,3 mm | 0,55 mm



NS 0,3 mm:



NS 0,55 mm:





Fashion Oak | 1505 × 235 mm
1 lamela | dřevěná struktura

zámek: CEI2309LA (0,3 NS) | CEI2309BA (0,55 NS)
lepená: DEI2309AMKS (0,3 NS) | DEI2309SEKS (0,55 NS)



Denim Oak | 1505 × 235 mm
1 lamela | dřevěná struktura

zámek: CEI2312LA (0,3 NS) | CEI2312BA (0,55 NS)
lepená: DEI2312AMKS (0,3 NS) | DEI2312SEKS (0,55 NS)



Mystic Oak | 1505 × 235 mm
1 lamela | dřevěná struktura

zámek: CEI5005LA (0,3 NS) | CEI5005BA (0,55 NS)
lepená: DEI5005AMKS (0,3 NS) | DEI5005SEKS (0,55 NS)



Country Oak | 1505 × 235 mm
1 lamela | dřevěná struktura

zámek: CEI5004LA (0,3 NS) | CEI5004BA (0,55 NS)
lepená: DEI5004AMKS (0,3 NS) | DEI5004SEKS (0,55 NS)



Vintage Antique | 1505 × 235 mm
1 lamela | dřevěná struktura

zámek: CEI1718LA (0,3 NS) | CEI1718BA (0,55 NS)
lepená: DEI1718AMKS (0,3 NS) | DEI1718SEKS (0,55 NS)



Vintage Mocca | 1505 × 235 mm
1 lamela | dřevěná struktura

zámek: CEI1714LA (0,3 NS) | CEI1714BA (0,55 NS)
lepená: DEI1714AMKS (0,3 NS) | DEI1714SEKS (0,55 NS)

KINGSIZE

BACANA wood

12 moderních dekorů dřeva



White Pine | CKI3348BA | 1212 × 185 mm
1 lamela | dřevěná struktura



Country Pine | CKI6206BA | 1212 × 185 mm
1 lamela | dřevěná struktura



Golden Apple | CAP6051BA | 1212 × 185 mm
1 lamela | dřevěná struktura



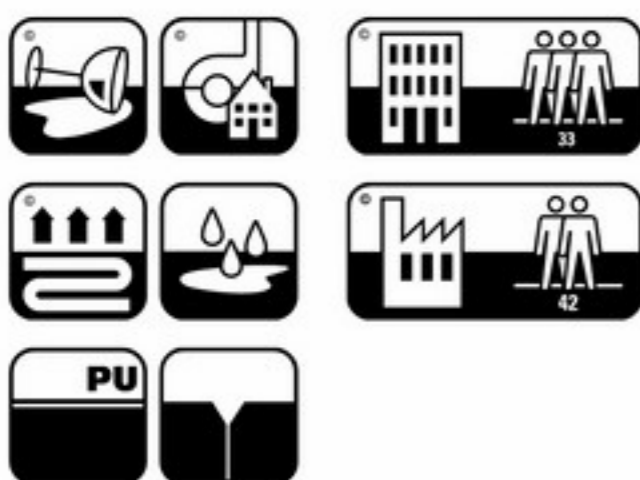
Miami Vice | CEI2991BA | 1212 × 185 mm
2-lamela | dřevěná struktura



New York Loft | CEI2992BA | 1212 × 185 mm
2-lamela | dřevěná struktura



Scandinavian Pine | CKI1113BA | 1212 × 185 mm
1 lamela | dřevěná struktura



technické informace

rozměr lamely:	1212 × 185 mm
v balení:	1,793 m ²
tloušťka:	5,0 mm
nášlapná vrstva:	0,55 mm





Exotic Peach | CPF7005BA | 1212 × 185 mm
1 lamela | dřevěná struktura



Honey Oak | CEI2672BA | 1212 × 185 mm
1 lamela | dřevěná struktura



Alabama Tree
3-lamela | hladká struktura dřeva
CEI2986BA | 1212 × 185 mm



Indian Summer | CEI2993BA | 1212 × 185 mm
2-lamela | dřevěná struktura



Classic Walnut | CNU3116BA | 1212 × 185 mm
1 lamela | dřevěná struktura



Tokyo Night | CEI2996BA | 1212 × 185 mm
2-lamela | dřevěná struktura

BACANA

BACANA stars

10 autentických dekorů dlažby s reálnou U spárou



Antarctica | CSW3230BA | 914 × 473 mm
struktura kamene



Calma Sand | CCA7010BA | 914 × 473 mm
struktura kamene



Heavy Metal | CBE6102BA | 914 × 473 mm
vysoce lesklý povrch



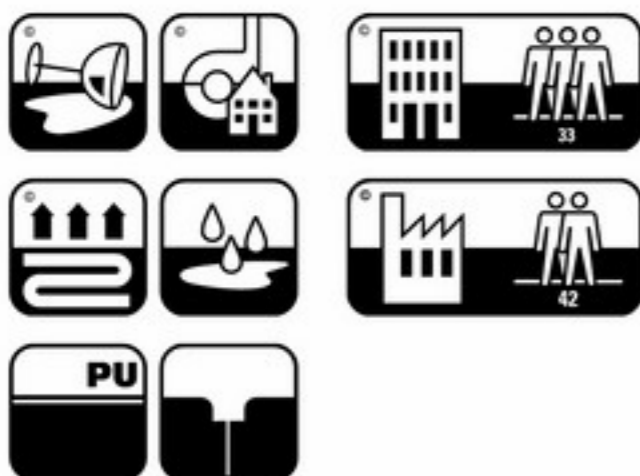
Iceland | CPA2694BA | 914 × 473 mm
dřevěná struktura



Art Concrete | CBE7014BA | 914 × 473 mm
pískovec



Silver Fiber | CFA1904BA | 914 × 473 mm
pískovec



technické informace

rozměr lamely:	914 × 473 mm
v balení:	2,594 m ²
tloušťka:	5,0 mm
nášlapná vrstva:	0,55 mm





Manhattan | CME6000BA | 914 × 473 mm
kartáčovaná struktura



Navajo Rock | CNA2016BA | 914 × 473 mm
struktura kamene



Calma Ferrum | CCA7008BA | 914 × 473 mm
pískovec



Havana | CHB2113BA | 914 × 473 mm
dřevěná struktura

SELECT wood

18 atraktivních dřevěných dekorů pro komerční prostory



Iceland | DPA2694SE | 1200 × 180 mm
1 lamela | dřevěná struktura



Washed Pine | DK18007SE | 1200 × 180 mm
1 lamela | dřevěná struktura



Country Pine | DK16206SE | 1200 × 180 mm
1 lamela | dřevěná struktura



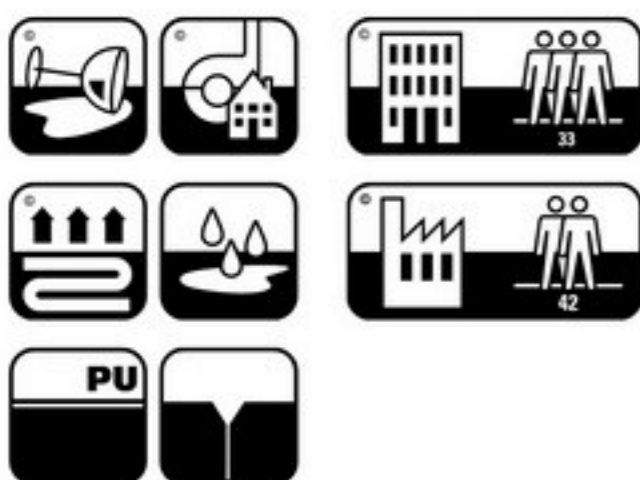
Alba Oak Snow | DE12336SE | 1200 × 180 mm
1 lamela | dřevěná struktura



Alba Oak Cream | DE12332SE | 1200 × 180 mm
1 lamela | dřevěná struktura



Diamond | DH18201SE | 1200 × 180 mm
1 lamela | dřevěná struktura



technické informace

rozměr lamely:	1200 × 180 mm
v balení:	3,24 m ²
tloušťka:	2,5 mm
nášlapná vrstva:	0,55 mm





Alba Oak Siena | DEI2333SE | 1200 × 180 mm
1 lamela | dřevěná struktura



Alba Oak Cottage | DEI2337SE | 1200 × 180 mm
1 lamela | dřevěná struktura



Scandinavian Pine | DK11113SE | 1200 × 180 mm
1 lamela | dřevěná struktura



Gunstock Oak | DEI3325SE | 1200 × 180 mm
1 lamela | dřevěná struktura



Golden Apple | DAP6051SE | 1200 × 180 mm
1 lamela | dřevěná struktura



Exotic Peach | DPF7005SE | 1200 × 180 mm
1 lamela | dřevěná struktura

SELECT

SELECT wood

18 atraktivních dřevěných dekorů pro komerční prostory



Cherry Select | DKB6032SE | 1200 × 180 mm
1 lamela | dřevěná struktura



Classic Walnut | DNU3116SE | 1200 × 180 mm
1 lamela | dřevěná struktura



Dark Pine | DKI6203SE | 1200 × 180 mm
1 lamela | dřevěná struktura



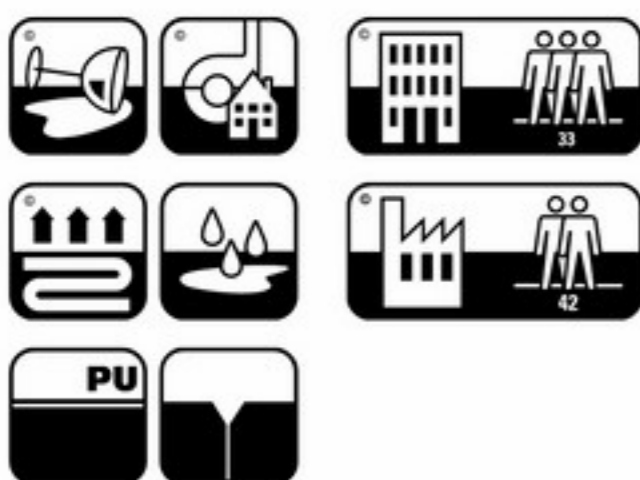
Havana | DHB2113SE | 1200 × 180 mm
1 lamela | dřevěná struktura



Dark Oak | DEI3332SE | 1200 × 180 mm
1 lamela | dřevěná struktura



Everglade Oak | DEI3377SE | 1200 × 180 mm
1 lamela | jemná struktura dřeva



technické informace

rozměr lamely:	1200 × 180 mm
v balení:	3,24 m ²
tloušťka:	2,5 mm
nášlapná vrstva:	0,55 mm





SELECT stone

12 elegantních dekorů dlažby pro komerční prostory



Antarctica | DSW3230NO | 900 × 450 mm
struktura kamene



Italian Travertine | DTR7018NO | 900 × 450 mm
pískovec



Calma Titan | DCA7007NO | 900 × 450 mm
pískovec



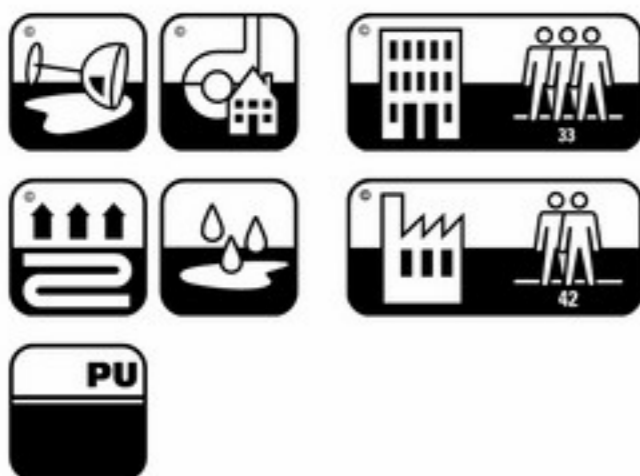
Natural Concrete | DBE2038NO | 900 × 450 mm
pískovec



Art Concrete | DBE7014NO | 900 × 450 mm
pískovec



Modern Concrete | DBE3803NO | 900 × 450 mm
pískovec



technické informace

rozměr lamely:	900 × 450 mm
v balení:	4,05 m ²
tloušťka:	2,5 mm
nášlapná vrstva:	0,55 mm





Heavy Metal | DBE6102NO | 900 × 450 mm
vysoce lesklý povrch



Calma Ferrum | DCA7008NO | 900 × 450 mm
pískovec



Calma Carbon | DCA7009NO | 900 × 450 mm
pískovec



Silver Fiber | DFA1904NO | 900 × 450 mm
struktura kamene



Silver Slate | DSC7012NO | 900 × 450 mm
břidlice



Dark Slate | DSC7011NO | 900 × 450 mm
břidlice

SELECT

PRESTIGE

4 dekory se speciálním Original Touch povrchem vytvářející autentickou strukturu dřeva



Diamond | DHI8201PO | 914,4 × 152,4 mm
1 lamela | autentická struktura dřeva



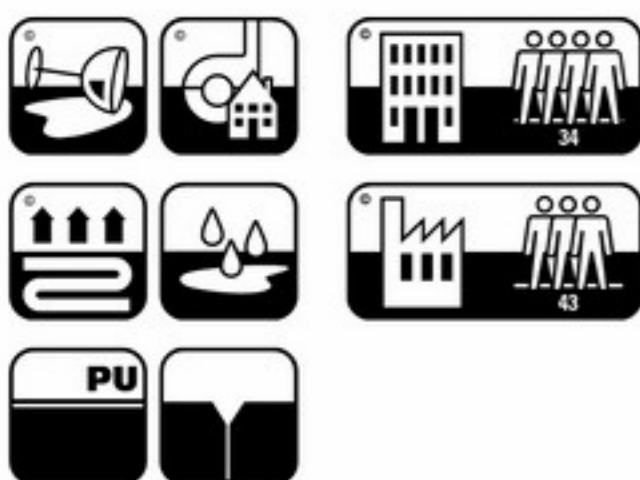
Cognac | DHI8203PO | 914,4 × 152,4 mm
1 lamela | autentická struktura dřeva



Melange | DHI8202PO | 914,4 × 152,4 mm
1 lamela | autentická struktura dřeva



Tobacco | DHI8204PO | 914,4 × 152,4 mm
1 lamela | autentická struktura dřeva



technické informace

rozměr lamely:	914,4 × 152,4 mm
v balení:	3,34 m ²
tloušťka:	2,5 mm
nášlapná vrstva:	0,7 mm





PRESTIGE 10 dekorů dřeva v rustikálním designu



White Pine | DK13348PA | 1200 × 180 mm
1 lamela | struktura dřeva



Antique Oak | DE13343PA | 1200 × 180 mm
1 lamela | struktura dřeva



Farmer's Oak | DE13306PA | 1200 × 180 mm
1 lamela | struktura dřeva



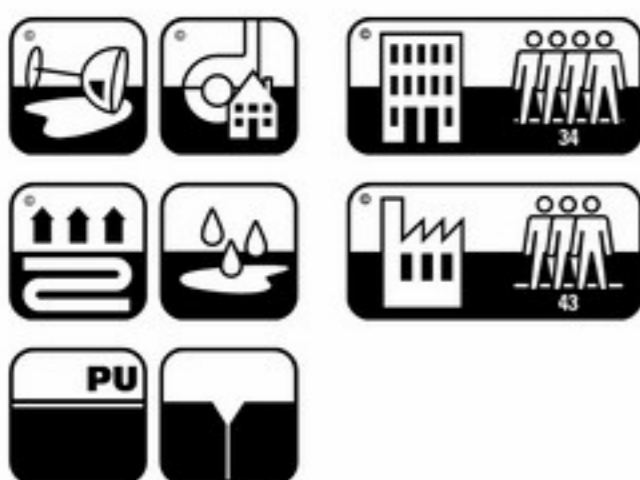
Country Pine | DK16206PA | 1200 × 180 mm
1 lamela | struktura dřeva



Rustic Pine | DK19003PA | 1200 × 180 mm
1 lamela | struktura dřeva



Rainbow Cedar | DZE3310PA | 1200 × 180 mm
1 lamela | struktura dřeva



technické informace

rozměr lamely:	1200 × 180 mm
v balení:	3,24 m ²
tloušťka:	2,5 mm
nášlapná vrstva:	0,7 mm





Century Oak | DEI6301PA | 1200 × 180 mm
1 lamela | struktura dřeva



Portugese Pine | DK19024PA | 1200 × 180 mm
1 lamela | struktura dřeva



Hickory | DHI3308PA | 1200 × 180 mm
1 lamela | struktura dřeva



Antique Cedar | DLE3312PA | 1200 × 180 mm
1 lamela | struktura dřeva

PRESTIGE

PŘÍSLUŠENSTVÍ PODLOŽKA



IDEÁLNÍ PODLOŽKA PRO DESIGNLINE CONNECT

silentCOMFORT je protiskluzná a akustická podložka navržená speciálně pro použití podlah DESIGNline CONNECT.

technické informace

složení silentCOMFORT:	trvale pružná podložka obsahující minerální plniva a polyuretanová pojiva
tloušťka:	ca. 1,5 mm (+/- 0,1 mm)
rozměr:	10 m × 1 m, 10 m ² v roli
hmotnost:	1,5 kg/m ² , 15 kg v roli
odolnost vůči ohni:	Bfl - S1 gem. EN 13501-1 Bfl - S1 podle EN 13501-1
tepelný odpor	0,01 m ² K/W
kročeiová absorpce zvuku:	11 db / EN 140-8 (Test na Designline Connect)
vhodnost na podlahové topení:	vhodné pro všechny běžné podlahové topení
ochranný obal:	Folie, kterou je nutné odstranit před instalací
kód likvidace odpadů:	EAK-č. 170604 – prostřednictvím domovního odpadu



POZOR! Odstraňte ochrannou fólii, před instalací DESIGNline CONNECT!

Aplikace:

- Upravuje podlahové nerovnosti (např. instalace na keramické dlažby, dřevěné podlahy atd.)
- Snižuje hlučnost při chůzi
- Zlepšuje komfort instalace vinylové podlahy DESIGNline CONNECT
- Zvyšuje protiskluznost podlahy

Prosím, dodržujte instalační příručku silentCOMFORT.

Běžné čištění

DESIGNline® může být čištěn denně, nebo v delších intervalech, záleží na intenzitě zašpinění. Uvolněné nečistoty lze odstranit zametáním, vysátím nebo vlhkým stíráním. Pro pravidelné čištění doporučujeme opět Dr. Schutz CC-PU čistič (postupujte dle pokynů výrobce).

Základní postup čištění

Je-li DESIGNline® extrémně zašpiněný, nechte provést čištění pomocí čistících strojů na podlahoviny. Dále doporučujeme Dr. Schutz CC-Základní čistící přípravek R (postupujte dle pokynů výrobce). DESIGNline® je již z výroby ošetřen PU ochranou. Tato PU vrstva slouží pro lepší ochranu podlahy během přepravy a instalace. Je dostatečná také v místnostech s pravidelným soukromým užitím. V případě požadované vyšší odolnosti podlahy pro komerční využití, doporučujeme chránit podlahu Dr. Schutz CC-PU-ochrannou vrstvou (postupujte dle pokynů výrobce).

INSTALACE

Prosím, postupujte dle instrukcí pro instalaci!

- Vinylová podlaha wineo® se musí nechat aklimatizovat.
- Podlaha by měla být uložena v místnosti, kde proběhne instalace nejméně 24 hodin při teplotě vyšší jak 18°C.
- Ukládejte balíky podlahy wineo® ve vodorovné poloze na podlaze. Neskladovat ve svislé poloze.
- Musí být dodržovány příslušné normy, které se vztahují k instalaci pružných podlahovin.
- Podklad pro pokládku musí být vždy rovný a čistý
- Staré podlahoviny musí být předem odstraněny

V každém balení podlah wineo® naleznete kompletní instalační manuál.

Instalace zámkového systému connect®:

Zámkový systém CONNECT® umožňuje snadnou, rychlou a čistou pokládku.

Krok 1:

Začínáte v levém rohu místnosti. Zámek na dlouhé straně ponechte směrem k Vám. Dodržte dilatační spáry 5 mm. Chcete-li zabránit pohybu první řady, použijte dilatační klínky. Zámek uzavřete silným tlakem palce a dále tím, že do něj lehce udeříte bílým gumovým kladívkem.



Krok 2:

LAGUNA, BACANA a KINGSIZE (možnost pokládky: anglický vzor)



Pro druhou řadu použijte půlku lamely (nejméně však 30 cm). Zakládejte řady do sebe pod úhlem 30°.



LAGUNA, BACANA a KINGSIZE (možnost pokládky: anglický vzor)

Do druhé řady můžete použít zbytek lamely z první řady, pokud je minimálně dlouhý 30 cm. Zakládejte řady do sebe pod úhlem 30°.



Krok 3

Ujistěte se, že zámkové spoje do sebe zapadly a dobře sedí a lehce do něj udeřte do něj bílým gumovým kladívkem. Lamely musí být v jedné úrovni.







Krátké spoje:



Prostory do 200 m² mohou být položeny bez dalších dilatací v podlaze.

PŘEHLED KOLEKCÍ

kolekce	LAGUNA wood	LAGUNA stars	BACANA wood	BACANA stars
				
míry				
tloušťka v mm	5	5	5	5
tloušťka nášlapné vrstvy v mm	0,3	0,3	0,55	0,55
délka lamely v mm	1212	600	1212	914
šířka lamely v mm	185	312	185	473
balení				
m ² / balení	1,793	1,872	1,793	2,594
ks / balení	8	10	8	6
m ² / paleta	114,752	112,320	114,752	114,136
balení / paleta	64	60	64	44
charakteristika				
Základní deska				
PU ochrana	■	■	■	■
sražené hrany	■		■	
zaoblené hrany				
U spára		■		■
třída použití				
obytné prostory	23	23		
objektové prostory	31	31	33	33
komerční prostory			42	42
technické informace				
odolnost proti zatížení DIN EN ISO 24343-1	0,07	0,07	0,07	0,07
rozměrová stálost EN 434	0,05 % kříž	0,05 % kříž	0,05 % kříž	0,05 % kříž
protiskluznost DIN 51130	R9	R9	R9	R9
odpor protiskluzu EN 13893	kategorie DS	kategorie DS	kategorie DS	kategorie DS
reakce na oheň EN 13501-1	C _{fl} - s1 = B1	C _{fl} - s1 = B1	C _{fl} - s1 = B1	C _{fl} - s1 = B1
s podložkou silentCOMFORT	B _{fl} - s1 = B1	B _{fl} - s1 = B1	B _{fl} - s1 = B1	B _{fl} - s1 = B1
stálobarevnost DIN EN ISO 105-B02	≥ 6	≥ 6	≥ 6	≥ 6
vhodnost podlahového topení	■	■	■	■
tepelný odpor v m ² K/W EN 12667	0,033	0,033	0,033	0,033
s podložkou silentCOMFORT	0,0254	0,0254	0,0254	0,0254
provoz kolečkových židlí EN 425	typ W	typ W	typ W	typ W
kročejevá hlučnost EN 140-8	cca 7 db	cca 7 db	cca 7 db	cca 7 db
s podložkou silentCOMFORT	cca 11 db	cca 11 db	cca 11 db	cca 11 db
chemická odolnost EN 423	■	■	■	■
reakce na opotřebení EN 660-2	skupina T	skupina T	skupina T	skupina T
antistatické vlastnosti EN 1815	≤ 2 kV	≤ 2 kV	≤ 2 kV	≤ 2 kV
záruka				
záruka na domácí použití	20 roků	20 roků	20 roků	20 roků
záruka na komerční použití		5 roků		5 roků
strana	strana 32	strana 34	strana 38	strana 40